

せがた三四郎
しんけんゆうぎ

株式会社 **セガ・エンタープライゼス**

© SEGA ENTERPRISES, LTD., 1998

© せがた三四郎後援会

© JASRAC 日本音楽著作権協会 (ビデオ) 第981738号

GS-9204 672-5437



COMPACT
disc

取扱説明書

SEGA SATURN™

せがた三四郎
真剣遊戯™



推奨年齢
全年齢

SEGA™

取扱説明書は使用前に必ずお読みになり、いつでも見られるよう大切に保管してください。

▲ 注意

セガサターンCD 使用上のご注意

● 健康上のご注意 ●

- ごくまれに強い光の刺激や点滅、テレビ画面などを見ていて、一時的に筋肉のけいれん・意識の喪失等の症状を起こす人がいます。こうした経験のある方は、このソフトを使用する前に必ず医師と相談してください。また、使用中にこのような症状が起きたときは、すぐに使用をやめ、医師の診察を受けてください。
- このソフトを使用するときは、部屋を明るくし、なるべくテレビ画面から離れてください。また、健康のため、1時間ごとに10~20分の休憩をとり、疲れているときや睡眠不足での使用は避けてください。

キズや汚れをつけない

ディスクの両面にはキズや汚れをつけないよう、扱いは注意してください。また、ディスクを曲げたりセンター孔を大きくしないでください。

汚れを拭くときは

レンズクリーニングなどに使うやわらかい布で、中心部から外周部に向かって放射状に軽く拭き取ってください。なお、シンナーやベンジンなどは使わないでください。

保管場所に注意する

使用後は元のケースに入れ、高温・高湿になる場所を避けて保管してください。

● このセガサターンCDは、SEGA SATURN マークあるいは [NTSC-J] 表示のある日本国内仕様のセガサターンに対応しています。Vサターン、Hiサターンはセガサターンと互換性があります。

- 当社は本ソフトの無断複製・レンタル・中古販売は一切許可しておりません。権利者の許可なく、これらを行った場合には法的処置を取る場合がありますのでご注意ください。
- セガサターン本体及びご使用になる周辺機器の取扱説明書も必ずあわせてご覧ください。

文字を書いたりしない

ディスクの両面には文字を書いたり、シールなどを貼らないでください。

セガサターンCDは、セガサターン専用ソフトです。普通のCDプレイヤーなどで使用すると、ヘッドホンやスピーカーなどを破損する恐れがありますので、絶対に使用しないでください。

セガサターンをプロジェクションテレビ(スクリーン投影方式のテレビ)に接続すると、残像光量による画面焼けが生じる可能性があるため、接続しないでください。

このたびはセガサターン専用ソフト

「せがた三四郎 真剣遊戯」をお買い上げいただき、

誠にありがとうございました。ゲームを始める前にこの取扱説明書を必ずお読みください。

せがた三四郎 真剣遊戯 目次

- 4、せがた三四郎参上!!
- 5、唄え!「セガサターン、シロッ!!」
- 6、覚えろ!基本操作方法!!
- 8、いくぞ!ゲームスタート!!
- 9、やり込め!ゲームの遊び方!!
 - 9、修行シロ!!
- 15、せがたの言霊!!
- 15、せがたの歴史!!
- 16、見たか!聞いたか!CMグラフィティー!!
- 18、セガサターンもいいけど、PCもシロ!!

このゲームはバックアップ対応です。各記録とオプションの設定が自動的にセーブされます。セーブには空き容量が「3」必要です。またタイトル画面以外で電源スイッチやリセットボタンを押すと、セーブデータが壊れる恐れがあります。

※弊社の商品は、常に調査・研究・改良の努力を行っているため、お買いあげの商品と印刷物の内容が一部異なる場合がありますのでご了承ください。





今の若い者は、何かひとつのことに打ち込むという貴重な経験がなさすぎる！
そこで、“セガサターン”を通じて、ひとつの物事を成しとげるすばらしさを、若者に経験させたかった。
だから俺は「セガサターン、シロッ！」とメッセージするのだ!!

せがた 三四郎

名前：せがた三四郎
 国籍：日本
 年齢：不詳
 身長：180cm
 体重：74kg
 特技：柔道三段、
 空手初段、
 抜刀道四段、
 小刀護身道四段等
 計二十段 取得

セガサターン、シロ!

作詞：安藤宏治 作曲・編曲：奥居史生
 唄：せがた三四郎（とみたいちろう、藤岡弘）


一、遊びの道に 魂込めた
 ひとりの男が 今日もゆく
 真面目に 遊ばぬ 奴らには
 体で覚えさせるぞ
 せがた三四郎 せがた三四郎
 セガサターン、シロ!

二、テニスやカラオケ ナンバにクラブ
 ほかにする事 あるだろうが
 群れなきゃ 遊べぬ 奴らには
 心に問いかけるぞ
 せがた三四郎 せがた三四郎
 セガサターン、シロ!

三、刹那の快樂 追い続けても
 虚しい余生が 残るだけ
 とことん 極めぬ 奴らには
 体に叩き込むぞ
 せがた三四郎 せがた三四郎
 セガサターン、シロ!

四、青い大空 白い浮き雲
 真っ赤にたぎる 遊びの血
 途中で 投げ出す 奴らには
 体で覚えさせるぞ
 せがた三四郎 せがた三四郎
 セガサターン、シロ!

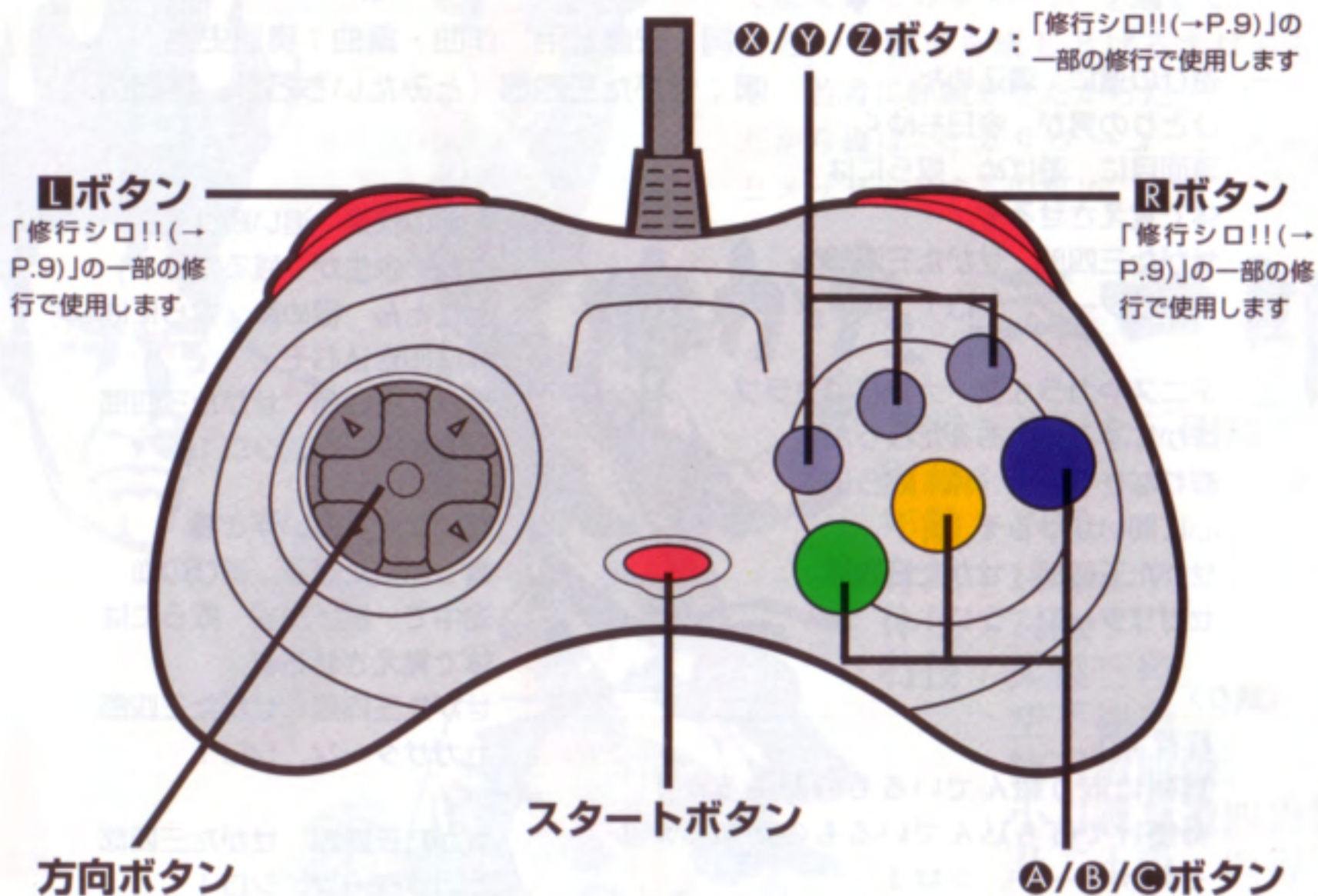
〈語り〉
 若者よ!
 真剣に取り組んでいるものがあるか!
 命懸けで打ち込んでいるものがあるか!
 セガサターン、シロ!
 指が折れるまで! 指が折れるまで!



覚えろ!基本操作方法!!

このゲームは1人用です。セガサターン本体の電源を入れる前に、コントロール端子1に、コントロールパッドを接続してください。

ゲーム中に**A+B+C**+スタートボタンを押すとタイトル画面に戻ります。



※本文中では方向ボタンの入力を \blacktriangle \blacktriangleright \blacktriangleleft \blacktriangleleft で表しています。

基本操作方法は以下の表のとおりです。カーソルの移動や項目の決定、キャンセルなど、頻繁に使用するようになる各ボタンの役割を覚えておきましょう。



簡単な操作だ! 体で覚えろっ!!

スタートボタン

決定/ゲーム中のポーズ

方向ボタン

カーソルの移動

A/Cボタン

決定/変更/メッセージ送り

Bボタン

キャンセル/前画面に戻る

※【修行シロ!!】の各ゲームの操作方法はP.10~14を参照してください。



初めてゲームをするときに、別売のカートリッジRAM(パワーメモリー)がセットされている場合、電源をONにするるとどこにセーブするか確認してきます。◀▶で選んで、A・Cで決定してください。

タイトル画面でスタートボタンを押すとメニュー画面が表示されます。▲▼で項目を選んでA・C・スタートボタンを押しましょう。

GAME START

ゲームを始めるときはここを選びましょう。下記のセレクトシロ!!画面が表示されます。

OPTION

ゲームのサウンド出力を変更できます。「STEREO/MONO」を◀▶で選びましょう。「EXIT」でメニュー画面に戻ります。



セレクトシロ!!画面

「GAME START」を選んで決定すると、セレクトシロ!!画面が表示されます。プレイするモードを▲▼で選んでA・C・スタートボタンを押しましょう。

一・修行シロ!! (→P.9)

10種類の修行(ミニゲーム)ができます。

二・せがたの言霊!! (→P.15)

ラジオCMを聞くことができます。

三・せがたの歴史!! (→P.15)

初めはなにも見られませんが、「修行シロ!!」で獲得したムービーが見られるようになります。

四・せがたの記録!!

「修行シロ!!」で記録した最高得点が見られます。Bで終了してセレクトシロ!!画面に戻ります。



修行シロ!!

せがた三四郎の厳しい修行がプレイできます。プレイする修行を▲▼で選んで、A・C・スタートボタンを押しましょう。ストーリー表示後(A・C・スタートボタンで飛ばせます。また表示中にBで修行メニュー画面に戻ります)修行がスタートします。みごと修行をクリアすると、TVCMなどのムービーを見ることができます。また最高得点を記録した場合は、修行終了後に最高得点記録画面が表示されます。

※一度獲得したムービーは「せがたの歴史!!」でいつでも見られます。
※最高得点記録画面は「せがたの記録!!」でいつでも見られます。

- | | | | | | | | | | | |
|------------------------------|-----------------------------|-----------------------------|-------------------------------|-------------------------------|------------------------------|-----------------------------|---------------------------------------|-------------------------------|-------------------------------|------|
| 十、
特訓!海も俺の戦場だ!!
(P.14) | 九、
修行の邪魔はさせん!!
(P.14) | 八、
走るぞ!俺の熱き魂!!
(P.13) | 七、
俺はいつたい誰なんだ!?!
(P.13) | 六、
待ってる!俺が必ず救う!!
(P.12) | 五、
秘技!これが竜神力だ!!
(P.12) | 四、
困った時は頭を使え!!
(P.11) | 三、
受け取れ!
これが俺のプレゼント!!
(P.11) | 二、
緊急爆裂!かかってこい!!
(P.10) | 一、
踊りの本質を見せてやる!!
(P.10) | 十の修行 |
|------------------------------|-----------------------------|-----------------------------|-------------------------------|-------------------------------|------------------------------|-----------------------------|---------------------------------------|-------------------------------|-------------------------------|------|



※修行の内容/操作方法は各ページを参照してください。

ポーズ画面について

ゲーム中にスタートボタンを押すと、以下の項目が表示されます。▲▼で選んで、A・C・スタートボタンを押してください。

継続：修行を続行します。

再挑戦：修行を再スタートします。

ゲームセレクトに戻る：修行を終了してゲームセレクト画面に戻ります。

ゲームオーバー画面について

ゲームオーバーになると、以下の項目が表示されます。▲▼で選んで、A・C・スタートボタンを押してください。

再挑戦：修行を再スタートします。

ゲームセレクトに戻る：修行を終了してゲームセレクト画面に戻ります。

※数秒間なにも押さないと自動的にゲームセレクト画面に戻ります。

踊りの本質を見せてやる!! ~真の踊りとは何か、俺が見せてやろう!!~

ルール

曲にあわせて表示されるコマンドを記憶して、正しくボタンを押してください。正しく押せた場合はスコアに1プラス、間違った場合は1マイナスされます。10ラウンドクリア時にスコアが50以上でゲームクリア、50未満だとゲームオーバーになります。

操作方法

光るボタンの順番を覚えて、ボタンを押す。



- ①ラウンド数/スコア
- ②連続して正解コマンドを入力した数

緊急爆裂!かかってこい!! ~地雷の埋まる特訓場は地獄の戦場と化す!!~

ルール

敵ロボットをうまく地雷へ誘導して破壊しましょう。敵は頭上のランプが点滅すると同時に「押す/引く/投げる/奥へ/手前へ」の5つの行動をしてきます。ランプ点灯中にそれに対応したコマンドを入力してください。せがたが地雷をふんでしまうと大爆発してゲームオーバーとなります。

操作方法

▲/▼ 奥/手前に移動 ▲/▶ 引く/押す A/B/C 投げる



- ①倒した敵には×を表示
- ②地雷
- ③連続して敵を倒した数

敵の行動に対するせがたのコマンド ※コマンドはすべてせがた三四郎が右向きのものです。

ロボットの行動	押す	押す+投げる	引く	引く+投げる	投げる	奥へ	手前へ	入力ナシ
押す	押し合い	倒され左へ	大きく左へ	巴投げ	背負い投げ	左奥へ	左手前へ	左へ
引く	大きく右へ	投げ右へ	引き合い	少し右へ	転ばされる	右奥へ	右手前へ	右へ
投げる	巴投げられ右へ	入替して左へ	投げられ左へ	入替して右へ	投げ合い不動	奥へ&投げられ	手前へ&投げられ	投げられ右へ
奥へ	右奥へ	右奥へ&投げ	左奥へ	左奥へ&投げ	左奥へ&投げ	奥へ	押し合い	奥へ
手前へ	右手前へ	右手前へ&投げ	左手前へ	左手前へ&投げ	手前へ&投げ	押し合い	手前へ	手前へ

例:ロボットの行動「押す」+せがたのコマンド「押す」で「押し合い」になります。

受け取れ!これが俺のプレゼント!! ~お年寄りは大切にシロッ!!~

ルール

飛行するそりから煙突めがけてプレゼントを投下してください。プレゼントをうまく煙突に入れられると、プレゼントカウンタが1増えます。ゴール時にプレゼントカウンタが70以上でクリア、建物や障害物にあたり、クリア時のプレゼントカウンタが70未満だとゲームオーバーになります。

操作方法

▲/▼ そりを上下に移動 A/B/C プレゼントを投下



- ①位置ゲージ
- ②プレゼントカウンタ
- ③連続して投下を成功した数

困った時は頭を使え!! ~頭は瓦を割るためにあるのだっ!!~

ルール

頭突きで瓦を割ってください。1回の試技に14枚の瓦が表示されます。タイミングよくボタンを押して、3回の試技で瓦を40枚以上割ることができればクリアです。

操作方法

A・B・Cを押すとカーソルが上がります。危険域に入る前に再度A・B・Cを押すと、マーカが表示され、カーソルが下がります。危険域に入る前にもう1度A・B・Cを押すと、カーソルが止まり、瓦を割る強さが決まります。カーソルが危険域に入ってしまうとミスになり、次の試技へ進みます。



- ①危険域
- ②マーカ
- ③カーソル
- ④連続して14枚割りを成功した数

秘技！これが竜神力だ!! ~分身した俺のドラゴンフォースを数え、動体視力を鍛錬せよ!!~

ルール

画面を横切るドラゴンに乗った“せがた三四郎”の数を当てます。1ラウンド終わるごとにカウンターが表示されますので、横切ったせがたの数を入力してください。全10ラウンドすべて正解すればクリア、1つでもミスをするとその時点でゲームオーバーです。



※カウンター画面に表示される「連続正解数」は、連続して正解したせがたの数の総数です

操作方法

▲/▼ 数字を選択
◀/▶ カーソル移動
A/C 決定

待ってろ！俺が必ず救う!! ~猛火のビルに飛び込んだせがたは、逃げ遅れた女性を救えるか?~

ルール

炎や障害物をさけながら90秒以内にビルの最上階までのぼり、逃げ遅れた人を助け出してください。90秒以内に助けられない、もしくは炎や落下物に触れたり、床ぬけにはまるとゲームオーバーになります。



①階数
②残り時間

操作方法

▲/▼ 奥/手前に移動
◀ 走るスピードがダウン
A/C ジャンプ (長く押すほど高くジャンプ)

俺はいったい誰なんだ!? ~分身の術失敗！自己崩壊寸前、せがた三四郎危うし!!~

ルール

「始め!!」と同時にシャッターが開閉します。カーソルを動かして60秒以内にサンプル写真と同じせがた三四郎を6つ、シャッター内から選び出してください。6つ選択すると、これでいいか確認してきますので、ボタンを押して決定してください。正解するとゲームクリア。不正解、またはタイムアップになると、ゲームオーバーです。



①タイム
②サンプル写真
③選んだシャッターはマーキングされる

操作方法

方向ボタン カーソルの移動
A/C マーキング/決定
B キャンセル

走るぞ！俺の熱き魂!! ~熱き肉体を持ってしても、凍結の危機からは逃れられないのか!?!~

ルール

しもやけメーターが凍結危険領域近くまで上昇したら、タイミングよくA・Cを押しましょう。立ち足が変わりEXPがたまっていきます。これが999を越えるとLVが上がって加速し、時速99.9km達成でクリアとなります。しもやけメーターが凍結危険領域を越えてしまうとゲームオーバーです。



①凍結危険領域
②しもやけメーター
③LV/EXP
④スピードメーター
⑤タイム

操作方法

A/B/C 氷上に立つ足の切り替え

修行の邪魔はさせん!! ~自然破壊と不法投棄は絶対にゆるさん!!~

ルール

滝の上から降ってくるゴミを、左右に移動しながらタイミングよく蹴り返して、16tのゴミ箱をいっぱいにするクリアです。ゴミに当たる、または蹴り返してもジャストミートしていないとダメージゲージが減り、0になるとゲームオーバーになります。

操作方法

◀/▶ 左右に移動 A/B/C ゴミを蹴り返す



- ①ダメージゲージ
- ②連続してジャストミートした数

特訓! 海も俺の戦場だ!! ~水中特訓の邪魔をするこの謎の生物は一体!?!~

ルール

海中生物が落ちてきます。同じ海中生物をタテ・ヨコ・ナナメに3つ以上並べて消しましょう。一度にまとめて15個以上消すとクリアです。水槽に入ったせがたが窒息する、もしくは海中生物がフィールドより上に積み上がってしまうとゲームオーバーです。

操作方法

◀/▶ 海中生物を左右に移動 A/C 海中生物の並び替え(順送り)
↓ 海中生物を真下に早く落とす B 海中生物の並び替え(逆送り)



- ①次に落ちてくる海中生物
- ②海中生物まとめて消した数
- ③水位が鼻までくるとタイムが表示され、0で窒息してゲームオーバーになります

せがたの言霊!!

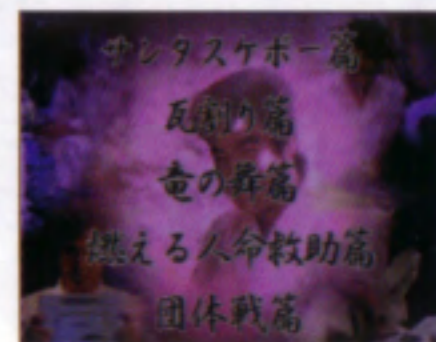
一部の地域でのみ放送された、ラジオCMを聞くことができます。▲▼◀▶で聴きたいラジオCM番号を選んで、A・C・スタートボタンを押しましょう。ラジオCMメニュー画面でBを押すとモードを終了して、セレクトシロ!! 画面に戻ります。



ラジオCMメニュー画面

せがたの歴史!!

初めはなにも見られませんが、「修行シロ!! (→P.9)」で獲得したTVCMなどのムービーが見られます。獲得したムービーは明るく表示されますので、▲▼で見たいムービーを選んで、A・C・スタートボタンを押しましょう。ムービー中にスタートボタンでムービーをキャンセルしてムービーメニュー画面に戻ります。またムービーメニュー画面でBを押すとセレクトシロ!! 画面に戻ります。



ムービーメニュー画面

見たか!聞いたか!CMグラフィティー!!

せがたの歩み (TVCM)

1997

11/28:「ソニックR」CM開始

12/1:「シャイニングフォースIII シナリオ1 王都の巨神」CM開始

12/5:「サターンボンバーマン ファイト」CM開始

12/15:「クリスマス サンタ編」CM開始

12/25:「修行編」CM開始

1998

1/12:「ソロ・クライシス」CM開始

1/14:「AZEL-バンツァードラグーン RPG」CM開始

1/30:「ウィンターヒート」CM開始

2/11:「プロ野球チームもつくろう!」CM開始

2/16:「バーニングレンジャー」CM開始

2/27:「プロ野球グレイテストナイン'98」CM開始

3/8:「ザハウスオブザデッド」CM開始

3/14:「ドラゴンフォースII ~神去りし大地に~」CM開始

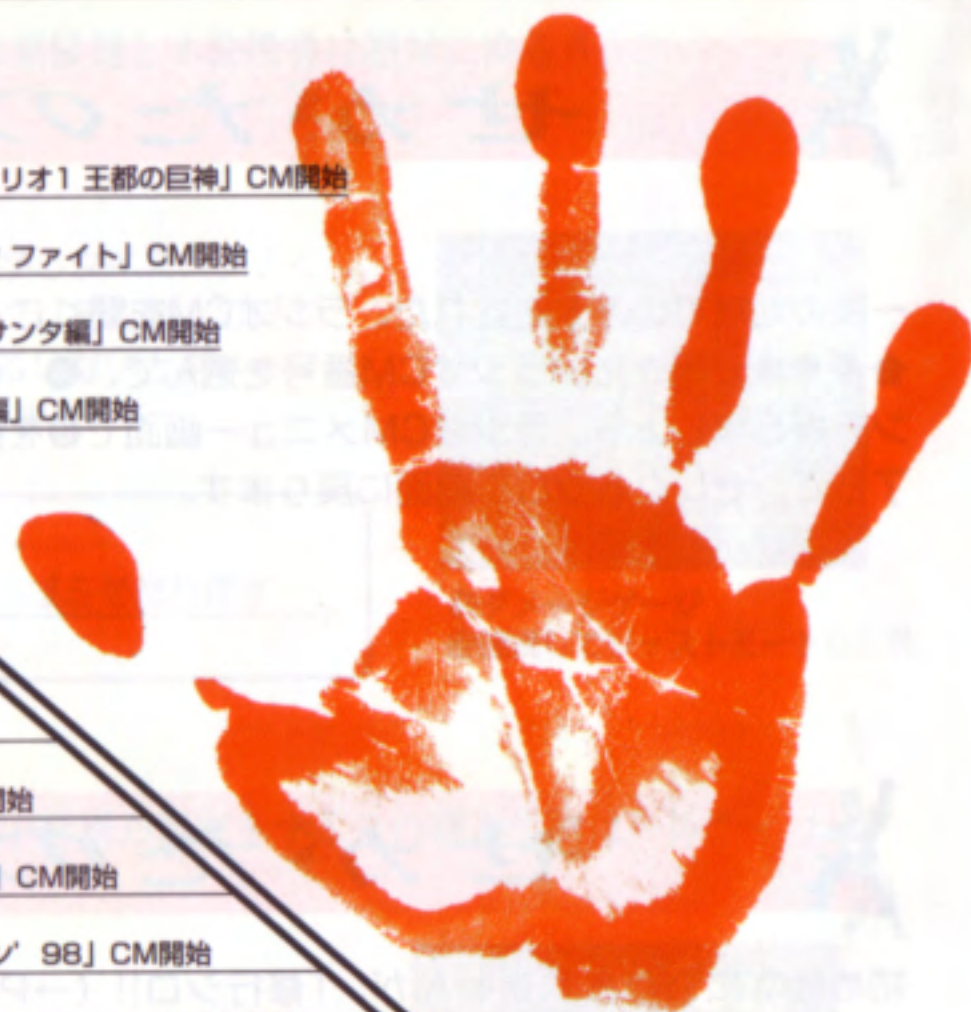
3/20:「サクラ大戦2 ~君、死にたもうことなかれ~」CM開始

5/15:「ワールドカップ'98フランス ~Road To Win~」CM開始

5/15:「日本代表チームの監督になろう~世界初、サッカーRPG~」CM開始

6/19:「Deep Fear」CM開始

8/3:「バッケンローダー」CM開始



せがたの歩み (ラジオCM)

・せがた三四郎、メッセージ篇

・ソニックR篇

・サターンボンバーマン ファイト篇

・プロ野球チームもつくろう! 篇

・せがた三四郎、受験生メッセージ篇

・サクラ大戦2 ~君、死にたもうことなかれ~スペシャルゲスト篇

・サクラ大戦2 ~君、死にたもうことなかれ~新たな敵篇

・ザハウスオブザデッド篇

・新世紀エヴァンゲリオン 鋼鉄のガールフレンド篇

・せがた三四郎、親へのメッセージ篇

・ワールドカップ '98フランス ~Road To Win~篇

・日本代表チームの監督になろう~世界初、サッカーRPG~篇

・少女革命ウテナ いつか革命される物語篇

・Deep Fear篇

・バッケンローダー篇

・せがた三四郎、ドリームキャストメッセージ篇

セガサターンは、シロ!

セガサターンもいりけど、PCもシロ!!

© SEGA ENTERPRISES, LTD., 1998
© せがた三四郎後援会

Windows/Macintosh ハイブリッド版

「せがた三四郎 超人伝説」好評発売中!!

納屋悟朗氏の絶妙なナレーションに加え、豪華著名クリエイターたちの特別描き下ろしによる、かつてないデジタルデータ集。スクリーンセーバーを始め、半生記、ミニゲーム、CM集、ボイスデータ等、内容も充実。遊びの道を極めし男、せがた三四郎。超人伝説、いざ参らん!!

豪華クリエイター集団、ここに集結!

須藤真澄/水玉虫之丞
ソネオカタイシ/島本和彦
ムトウユージ/木村千歌
西原理恵子
寺田克也/あかほりさとる
真行寺達矢/鶴田謙二
SUEZEN/樋口真嗣、他多数
順不同、敬称略



せがた三四郎 超人伝説

Windows 95 Windows 98 Macintosh ハイブリッド版
CD-ROM 1枚



- ・1人用・データベース・ミニゲーム・スクリーンセーバー・デスクトップアクセサリ
- ・CD-ROM1枚・標準価格 5,800円(税別)

新作ゲームソフトの案内や楽しい情報を、ジャンジャンお知らせします。

セガ ジョイジョイテレフォン

札幌	011-842-8181
仙台	022-285-8181
東京	03-3743-8181
名古屋	052-704-8181
大阪	06-333-8181
福岡	092-521-8181



セガ ファックスクラブ

プッシュ回線またはトーン切り替えのあるダイヤル回線をお使いください。

東京 03-5950-7790
大阪 06-948-0606

- ①ファックスの受話器を使ってコール。
- ②音声ガイダンスにしたがってボタンを押せば、ほしい情報がファックスで送信されます。

セガ ホームページ

<http://www.sega.co.jp/>

セガサターンモデムやパソコンなどお持ちの接続端末で上記のURLにアクセスしてください。

★番号をよく確かめて、正しくかけてください。

株式会社 **セガ・エンタープライゼス** 本社 〒144-8531 東京都大田区羽田1-2-12

この商品に関するお問い合わせ先

★セガサターンCD は修理できません。何か支障がございましたら、お客様相談センターまでお問い合わせください。

お客様相談センター 受付時間 月～金 10:00～17:00 (除く祝日)
フリーダイヤル ☎0120-012-235

禁無断転載

Patents: U.S. Nos. 4,442,486/4,454,594/4,462,076; Europe No. 80244; Canada No. 1,183,276;
Hong Kong No. 88-4302; Singapore No. 88-155; U.K. No. 1,535,999

TrueMotion® is a registered trademark of The Duck Corporation

